

# Installation Guide

## Desktop Switch

### CONTENTS

Bahasa Indonesia

日本語

繁體中文

ไทย

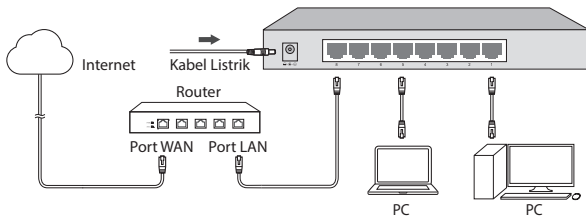
Tiếng Việt

עברית

### Bahasa Indonesia

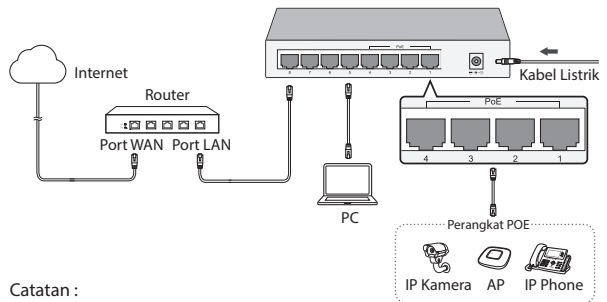
#### Switch Desktop non-PoE

Gambar mungkin berbeda dengan produk aslinya



#### Desktop PoE Switch

Gambar mungkin berbeda dengan produk aslinya



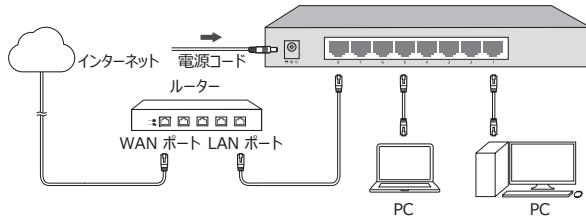
Catatan :

Port PoE bisa disambungkan ke perangkat non-PoE, tapi hanya bisa mengirimkan data.

### 日本語

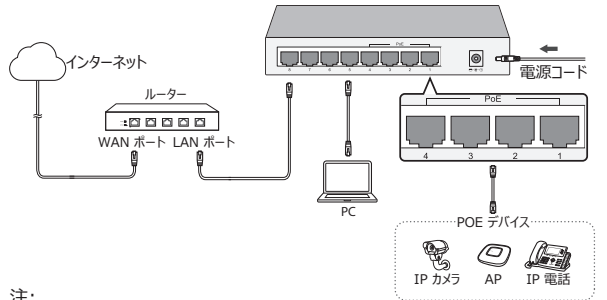
#### デスクトップ スイッチ PoE非対応

画像は実際の製品とは異なる場合があります。



#### デスクトップ スイッチ PoE対応

画像は実際の製品とは異なる場合があります。



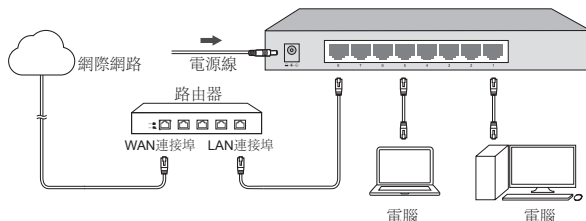
注:

PoE ポートはPoE非対応デバイスにも接続できますが、データ転送専用です。

### 繁體中文

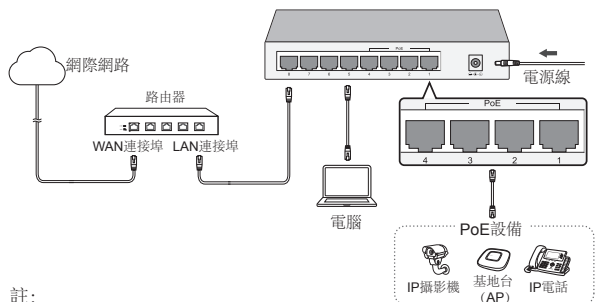
#### 桌上型非PoE交換器

圖像可能與實際產品不符。



#### 桌上型PoE交換器

圖像可能與實際產品不符。

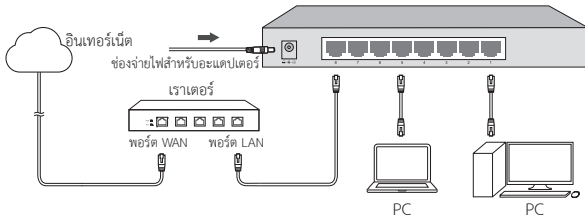


註:

PoE端口仍可連接到非PoE設備，但僅傳送資料。

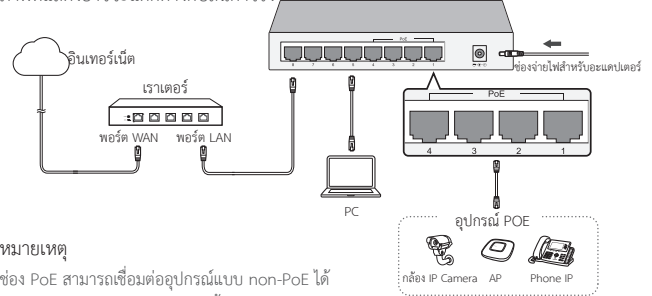
## Desktop Switch non-PoE

ภาพที่แสดงอาจจะแตกต่างกับสินค้าจริง



## Desktop PoE Switch

ภาพที่แสดงอาจจะแตกต่างกับสินค้าจริง

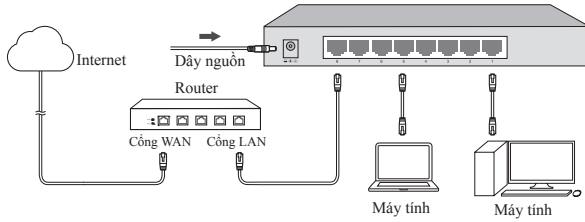


หมายเหตุ

ช่อง PoE สามารถเชื่อมต่ออุปกรณ์แบบ non-PoE ได้ แต่จะสามารถส่งได้เพียงข้อมูลเท่านั้น

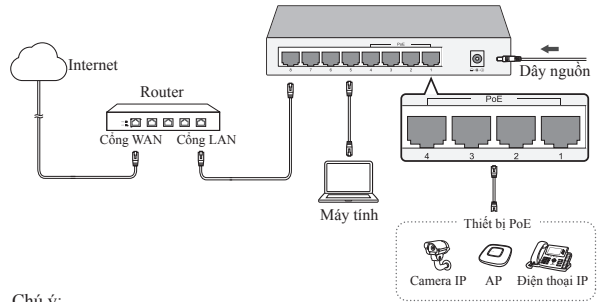
## Switch Không-PoE để bàn

Hình ảnh có thể khác với sản phẩm thực tế.



## Switch PoE để bàn

Hình ảnh có thể khác với sản phẩm thực tế.

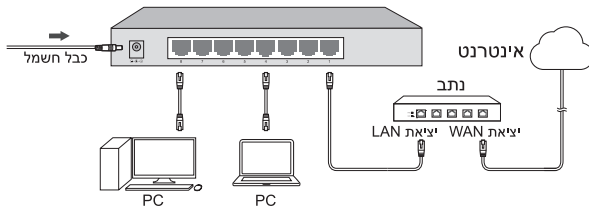


Chú ý:

Cổng PoE cũng có thể kết nối với thiết bị không-PoE, nhưng chỉ truyền dữ liệu.

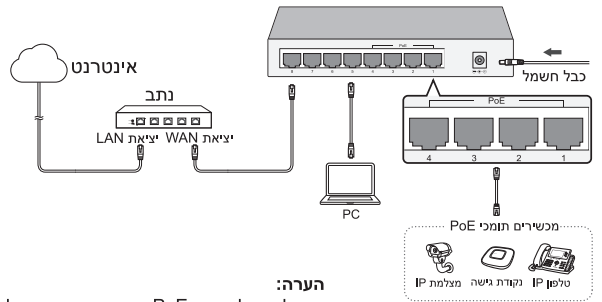
## מתג שולחני לא PoE

התמונה להמחשה בלבד



## מתג שולחני PoE

התמונה להמחשה בלבד



הערה:

ניתן לחבר ליציאות PoE גם מכשירים שהם לא PoE, ולקבל רק העברת מידע.

## BSMI Notice

安全諮詢及注意事項

- 請使用原裝電源供應器或只能按照本產品注明的電源類型使用本產品。
- 清潔本產品之前請先拔掉電源線。請勿使用液體、噴霧清潔劑或濕布進行清潔。
- 注意防潮，請勿將水或其他液體潑灑到本產品上。
- 插槽與開口供通風使用，以確保本產品的操作可靠並防止過熱，請勿堵塞或覆蓋開口。
- 請不要私自打開機殼，不要嘗試自行維修本產品，請由授權的專業人士進行此項工作。
- 請勿將本產品置放於靠近熱源的地方。除非有正常的通風，否則不可放在密閉位置中。

## 限用物質含有情況標示聲明書

產品元件名稱	限用物質及其化學符號					
	鉛 Pb	鎘 Cd	汞 Hg	六價鉻 CrVI	多溴聯苯 PBB	多溴二苯醚 PBDE
PCB	○	○	○	○	○	○
外殼	○	○	○	○	○	○
電源適配器	—	○	○	○	○	○

備考1. “超出0.1 wt%”及“超出0.01 wt%”系指限用物質之百分比含量超出百分比含量基準值。  
備考2. “○”系指該項限用物質之百分比含量未超出百分比含量基準值。  
備考3. “—”系指該項限用物質為排除項目。